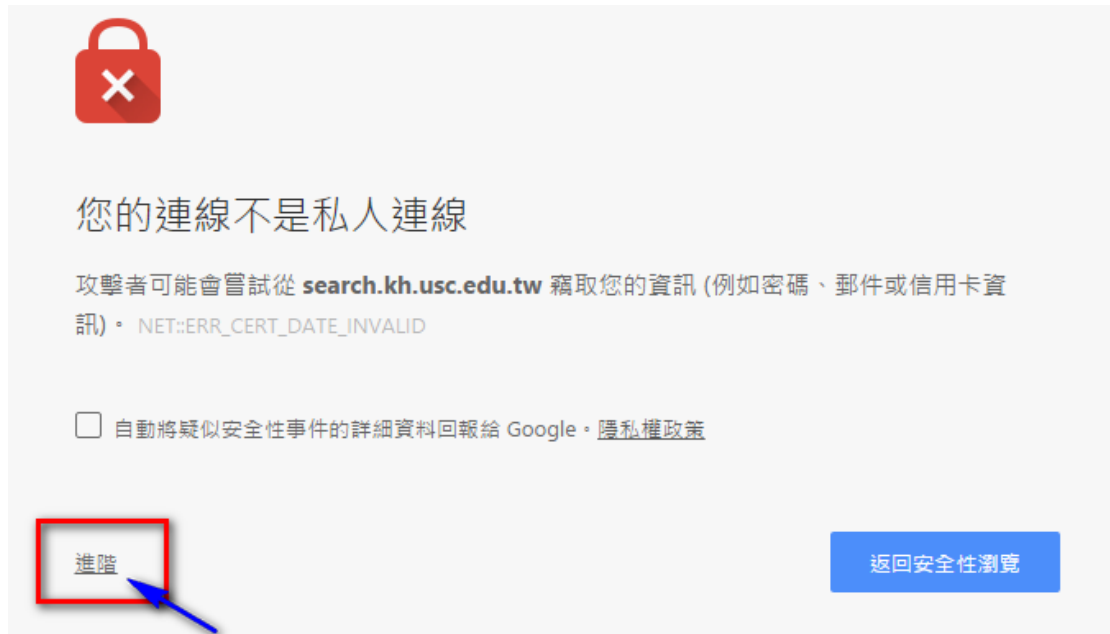


Google Chrome

出現安全性警告畫面時，請選取下方 [進階](#) 連結



之後選取繼續前往，就可以進去系統畫面了。



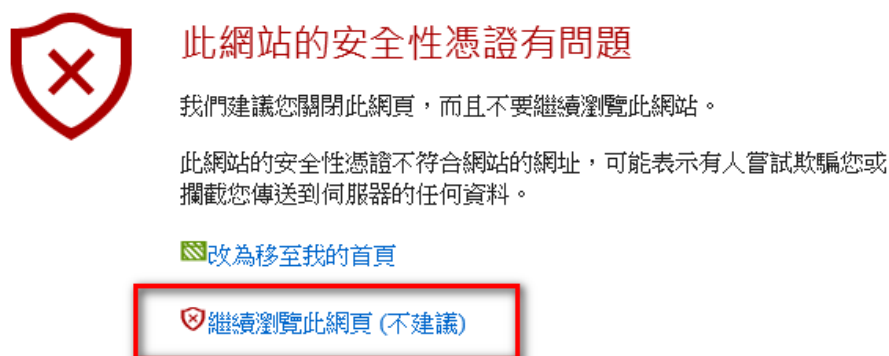
Microsoft IE

請直接選取 [繼續瀏覽此網站](#) 連結就可以進入系統畫面了。



Microsoft Edge

請直接選取 [繼續瀏覽此網站](#) 連結就可以進入系統畫面了。



Firefox

請按下 我了解此安全風險 連結



這個連線未受信任

您要求 Firefox 和 search.kh.usc.edu.tw 建立安全連線，但是我們無法確認目前的連線是安全的。

一般來說，當您建立安全連線時，網站會提供身分識別以證明您連到了正確的地方。但此網站的身分無法被驗證。


我該怎麼辦？

若您平常不會遇到這個問題，此錯誤訊息代表有人正試著假冒該網站，您不該繼續瀏覽。

[帶我離開這裡！](#)

- ▶ 技術細節
- ▶ **我了解此安全風險**

按下 新增例外網站



這個連線未受信任

您要求 Firefox 和 search.kh.usc.edu.tw 建立安全連線，但是我們無法確認目前的連線是安全的。

一般來說，當您建立安全連線時，網站會提供身分識別以證明您連到了正確的地方。但此網站的身分無法被驗證。

我該怎麼辦？

若您平常不會遇到這個問題，此錯誤訊息代表有人正試著假冒該網站，您不該繼續瀏覽。

[帶我離開這裡！](#)

- ▶ 技術細節
- ▼ **我了解此安全風險**

如果您知道為何錯誤，您可以讓 Firefox 改信任此身分識別資訊。即便您信任此網站，此錯誤依然代表有人正試著假冒該網站。

除非您有理由確定此網站身分識別資訊沒有問題，否則切勿新增例外網站。

[新增例外網站...](#)

按下確認安全例外 按鈕後，即可繼續前往系統畫面。

